


塾・英会話学校専用教材

英検[®] トレーニングゼミ



わかりやすく、使いやすい! **5**つのポイント

Point 1

指導用セットが充実!

指導用マニュアルと生徒用テキストとをそろえた英検対策教材です。指導用教材は、マニュアル、CD、面接試験用問題カードがセットになっており、ローコストで英検対策を行うことが可能です。

Point 2

短期完成で使いやすい!

レッスン数は級によって異なりますが、1レッスン60～90分の想定で、8～14レッスンを収録しており、短期間のカリキュラムで集中講座が可能です。

Point 3

収録問題(2級・準2級・3級)は全てオリジナル!

2級・準2級・3級については、本試験を分析して改訂した際、過去問から全てオリジナルの問題へ差し替えております。4級・5級については、過去問も含まれていますが、現行の試験に対応しています。

Point 4

英作文対策は導入レッスンをご用意!

英作文に初めて取り組む生徒様でも無理なく学習できるよう、実践形式のレッスンだけでなく、導入レッスンをご用意しました。

※英作文レッスン数 2級：準備編2+実践編1 / 準2級・3級：準備編1+実践編1

Point 5

英作文指導のポイントもバッチリ!

教育現場における英作文指導と英検の出題内容の両方を熟知した著者が、英作文対策のレッスンを執筆。先生方が頭を悩ませる英作文の指導について、採点の観点別ポイントも含めて順を追って分かりやすく解説しています。


- 本教材は書店での店頭販売を行っておりません。
- 「英検」は、公益財団法人日本英語検定協会の登録商標です。
- このコンテンツは、公益財団法人日本英語検定協会の承認や推奨、その他の検討を受けたものではありません。

短期集中! 検定前の対策に!

生徒用
セット

テキスト・模擬テスト
解答一覧 ⑤

⑥ ワークシート解答集



① テキスト

② ワークシート

③ CD (テキスト音源・ワークシート音源・
模擬テスト音源)※

④ 模擬テスト

※ 4級、5級の模擬テスト音源は、指導用CDのみに収録されています。



生徒用セット内容	判型	2級 改訂版	準2級 改訂版	3級 改訂版	4級	5級
① テキスト	A4	128ページ	104ページ	96ページ	64ページ	56ページ
② ワークシート	A4	64ページ	44ページ	44ページ	36ページ	32ページ
③ CD		2枚	2枚	2枚	1枚	1枚
④ 模擬テスト	A4	1セット	1セット	1セット	1セット	1セット
⑤ テキスト・模擬テスト解答一覧	A4	20ページ	16ページ	12ページ	12ページ	8ページ
⑥ ワークシート解答集	B5	64ページ	56ページ	40ページ	32ページ	24ページ
価格 (税抜)		3,000円	2,800円	2,400円	1,905円	1,905円

● 生徒用テキスト

- 英検合格に必要な学習内容とトレーニング問題 (オリジナル問題) をまとめました。
- 短期講座用の構成で、英検合格までを最短ルートで導きます。
- 3級・4級・5級は総ルビ (ふりがな付き) で、小学生でも無理なく学習ができます。

● ワークシート

- テキストで学んだ内容を実践形式で復習できます。
- オリジナル問題 (筆記・リスニング) で効果的な学習ができます。
- 授業用としてだけでなく家庭での宿題としてもお使いいただけます。



生徒様にも講師の方にもおすすめのセット内容です

指導用 セット



① 指導用マニュアル

② 指導用 CD (テキスト音源・模擬テスト音源・面接試験用問題カード音源)

③ 面接試験用問題カード

※問題カード A、B は本冊に収録されています。

指導用セット内容	判型	2級 改訂版	準2級 改訂版	3級 改訂版	4級	5級
①指導用マニュアル	A4	248ページ	192ページ	176ページ	112ページ	96ページ
②指導用 CD		2枚	2枚	2枚	2枚	2枚
③面接試験用問題カード	A4	3枚	3枚	3枚		
価格 (税抜)		9,400円	7,700円	7,300円	7,143円	7,143円

※面接試験用問題カードは2級・準2級・3級のみとなります。

● 指導用マニュアル

- 生徒用テキストに指導用のコメントを赤字で掲載。
- 指導用マニュアル 1冊で指導に集中できます。

● 指導用 CD

[音声] テキスト音源・模擬テスト音源・面接試験用問題カード音源を収録。

[データ] テキスト・ワークシート・模擬テスト内の筆記問題の PDF データを収録。PDF データを活用して、簡単なテスト等を作成いただけます。

For Teachers

【解説】指導上のポイント

どのシーンの問題にしても、会話の流れをつかむことができれば解答できる。単にノウハウを教えるのではなく、あくまでもコミュニケーションを図るための役立つような指導を心がけたい。聞きすぎるような会話を減らさるように、授業の工夫をしていきたい。

指導例 1 会話の流れをつかむ練習 (トレーニング問題①を使って)

「I'm going to Hawaii with my family. and you?」と問われたら、次どのような文で会話をつなぎますか。いろいろ出してみてください。

→ (想定される答え) Really? Me, too. / When are you going there? / Sounds great. など。

学習者が出る答えの範囲はあまり広くないかもしれないので、意外な答えや、ジョークでの受け答えなどいろいろなバリエーションの答えを準備しておいて、紹介してもよい。このように、会話の流れを意識した練習をしてあげば、コミュニケーションスキルをアップさせることにもつながる。

指導例 2 答えから質問文を考える (例題 1 を使って)

答えとなる文を提示して、その前にはどんな疑問文が考えられるかを考えさせる。

「I'm going to visit my cousin's house.」という文の前には、どんな疑問文が入るでしょうか。考えてみましょう。ただし、Yes/No で答えられない文を作ること。

→ (想定される答え) What are you going to do? / Where are you going to go? / Whose house are you going to? / What are you planning to do? など。

指導例 3 会話でよく使われる慣用語集 ①

日常生活でもよく使われる慣用語をまとめる見直し表。普段から使えるようにしていきたい。もちろん、学習者だけに使わせるのではなく、ちょっとした場面においても講師の側から、気軽に使っている。学習者に慣れさせたい。意外に学習者同士でも使えるようになる。

Lesson 5 - 会話文の活用練習 (2)

【1】トレーニング③ ▶ 問題の内容: 「質問文を基に問題」3問・「質問→応答ではない問題」1題 (赤字で表示)

次の(1)から(6)までの会話について、() に入れるものに最も適切なものを1、2、3、4の中から一つ選び、その番号を○で囲みなさい。

(1) **Salesclerk:** Can I help you?
Woman: I'm looking for some baby clothes. ()
Salesclerk: They're on the third floor.
 1 How much are they? 2 What color do you have?
 3 Where can I find them? 4 Can you give me a little discount?
 ▶ 女性の服装に関して「子供」に使うと「おまじょ」と訳すところから、服装を覗いてみるを推す。

(2) **Girl 1:** I lived with a host family in Canada for a year.
Girl 2: ()
Girl 1: We exchange Christmas cards every year.
 1 What are their names? 2 Who did you say goodbye to?
 3 Is their house near the beach? 4 Do you still keep in touch with them?
 ▶ 「毎年クリスマスカードをやり取りしている」とあることから、お節を贈りあうことを推す。

(3) **Girl 1:** Look out of the window. It's such a great view outside.
Girl 2: ()
Girl 1: That would be nice. We can enjoy some fresh air, too.
 1 Is the weather very good? 2 Why don't we go for a walk?
 3 Did you clean the windows? 4 You like watching TV, don't you?
 ▶ 「外を眺めてみる」とあることから、2「散歩に行きましょう」と推す。

(4) **Boy 1:** I like watching baseball on TV.
Boy 2: I'm a big fan of baseball, too. I go to the stadium every weekend.
Boy 1: Great! ()
 1 I'll be right back. 2 That's fine with me.
 3 I'm not from here. 4 I didn't know that.
 ▶ Great は褒め言葉に対して「それはすごいね」と褒め返す表現。4「それは知らなかったよ」と訳す。

(5) **Son:** I got a perfect score on the math test!
Mother: () I'm sure you are happy with it.
 1 I'm not on the list either. 2 Congratulations!
 3 That's too bad. 4 What a good idea!
 ▶ Perfect は褒め言葉に対して「おめでとう」と褒め返す表現。4「それはいいアイデア」と訳す。

(6) **Boy:** My family is taking a two-week trip to Europe. I'm worried about our dog.
Girl: I can take care of him while you are away.
Boy: ()
 1 That's very kind of you. 2 So do I.
 3 Have a good time. 4 Wait for me please.
 ▶ 旅行で家族と一緒に帰国を遅くして留守にするという話。1「ご親切ありがとうございます」。

直前対策講座


2^級 ▶ 14回 **準2^級・3^級 ▶ 10回**
で完成!

改訂版
3級の例

週**1回**全**10回**レッスン(1回60分~90分)



講座構成内容



旺文社 塾・予備校サポートサイト

<https://obunsha-j.com/juku>

新刊情報や書籍の詳細など、皆様をサポートする情報を随時更新いたします。



【問い合わせ】

株式会社旺文社

教育営業部 法人第二グループ

✉ contact_edu2@obunsha.co.jp